



Estimados padres y apoderados

Junto con saludar les informamos sobre la vestimenta para la presentación de Folclore que se realizará en “La fiesta de la Chilenidad”, el viernes 08 de septiembre.

Curso	Vestimenta
<p>Play Group A</p>	<p>Damas:</p> <ul style="list-style-type: none"> • Camiseta manga larga de color blanco • Falda hasta la rodilla de color amarillo con cintas de color verde, rojo y azul en el ruedo • Pañuelo de color amarillo con cintas de color verde, rojo y azul, amarrado cruzado en el torso, (simulando el awayo), • Sombrero típico nortino de color amarillo • Chinitas o zapatos negros • Panty de color blanco • El pelo tomado con dos trenzas con cintas de colores entrelazadas. <p>Varones:</p> <ul style="list-style-type: none"> • Camisa manga larga de color amarillo • Chaquetilla sin mangas de color negro • Pantalón de color negro • Zapatos o zapatillas de color negro • Sombrero típico nortino de color negro • Bolsito típico nortino. <div style="display: flex; justify-content: space-around;">   </div> <p>Imagen referencial</p>

Atentamente, Departamento de Educación Física y Salud





Recibí información sobre vestimenta “Día de la Chilenidad”

Firma de Apoderado: _____ Estudiante: _____

(Entregar al profesor jefe)

Estimados padres y apoderados

Junto con saludar les informamos sobre la vestimenta para la presentación de Folclore que se realizará en “La fiesta de la Chilenidad”, el viernes 08 de septiembre.

Curso	Vestimenta
Pre-Kínder A	<p>Damas:</p> <ul style="list-style-type: none"> • Falda hasta la rodilla de color azul • Beatle manga larga de color blanco • Delantal de cocina de color amarillo • Pantys de color blanco • Zapatos de color negro • Pañuelo para la cabeza de color azul • El pelo tomado en una trenza. <p>Varones:</p> <ul style="list-style-type: none"> • Gorro de lana • Pantalón de mezclilla (jeans tradicionales sin diseños) • Camisa cuadrille manga larga • Calcetas de lana, puestas por encima del pantalón • Zapatos de color negro • Chaqueta sin mangas de color azul. <div style="display: flex; justify-content: space-around; align-items: center;">   </div>

Atentamente, Departamento de Educación Física y Salud





Recibí información sobre vestimenta “Día de la Chilenidad”

Firma de Apoderado: _____ Estudiante: _____

(Entregar al profesor jefe)

Estimados padres y apoderados

Junto con saludar les informamos sobre la vestimenta para la presentación de Folclore que se realizará en “La fiesta de la Chilenidad”, el viernes 08 de septiembre.

Curso	Vestimenta
<p>Kínder A</p>	<p>Damas:</p> <ul style="list-style-type: none"> • Falda hasta la rodilla, de color rojo • Camiseta manga larga de color blanco • Pantys de color blanco • Chinitas o Zapatos de color negro • Pañuelo para la cabeza de color rojo • Pañuelo para la espalda de color rojo • El pelo tomado en una trenza. <p>Varones:</p> <ul style="list-style-type: none"> • Gorro de lana • Pantalón de mezclilla (jeans tradicionales sin diseños) • Camisa manga larga de color blanco • Calcetas de lana, puestas por encima del pantalón • Zapatos o zapatillas de color negro • Chaqueta sin mangas de color negro <p>Imagen referencial</p> <div style="display: flex; justify-content: space-around; align-items: center;">   </div>

Atentamente, Departamento de Educación Física y Salud




Recibí información sobre vestimenta “Día de la Chilenidad”

Firma de Apoderado: _____ Estudiante: _____

(Entregar al profesor jefe)

Estimados padres y apoderados

Junto con saludar les informamos sobre la vestimenta para la presentación de Folclore que se realizará en “La fiesta de la Chilenidad”, el viernes 08 de septiembre.

Curso	Vestimenta
<p>Play Group B</p>	<p>Damas:</p> <ul style="list-style-type: none"> • Camiseta cuello redondo manga larga • Pañuelo y falda de color verde a la rodilla, con tres cintas de color rojo, amarillo y naranja. • Pantys blancas • Chinitas negras • Sombrero negro redondo con cintas de colores • 3 pompones amarrados con lana en la cintura, (rojo, amarillo, naranja) • Cabello tomado en dos trenzas con cinta roja al final. <p>Varones:</p> <ul style="list-style-type: none"> • Camisa de color blanco • Chaqueta negra sin mangas • Faja roja • Zapato o zapatillas negras • Sombrero negro con tres cintas de colores <p>Imagen referencial</p> 

Atentamente, Departamento de Educación Física y Salud




Recibí información sobre vestimenta “Día de la Chilenidad”

Firma de Apoderado: _____ Estudiante: _____

(Entregar al profesor jefe)

Estimados padres y apoderados

Junto con saludar les informamos sobre la vestimenta para la presentación de Folclore que se realizará en “La fiesta de la Chilenidad”, el viernes 08 de septiembre.

Curso	Vestimenta
Pre Kínder B	<p>Damas:</p> <ul style="list-style-type: none"> • Falda negra • Blusa blanca corte príncipe • Pañuelo rojo en el cabello • Punta tejida color negro cruzada en el hombro derecho • Cinturón color rojo • Pantys color piel • Chinitas negras • Cabello tomado en una trenza <p>Varones:</p> <ul style="list-style-type: none"> • Blue jeans tradicional • Camisa blanca • Gorro de lana • Polainas o calcetas chilotas • Zapatos o zapatillas negras • Pañuelo de color rojo al cuello <div style="text-align: center;">  </div>

Atentamente, Departamento de Educación Física y Salud






Recibí información sobre vestimenta “Día de la Chilenidad”

Firma de Apoderado: _____ Estudiante: _____

(Entregar al profesor jefe)

Estimados padres y apoderados

Junto con saludar les informamos sobre la vestimenta para la presentación de Folclore que se realizará en “La fiesta de la Chilenidad”, el viernes 08 de septiembre.

Curso	Vestimenta
<p>Kínder B</p>	<p>Damas:</p> <ul style="list-style-type: none"> • Polera manga larga blanca • Falda de color amarillo o naranja • Pantys de color piel • Chinitas negras • Cintillo de plástico negro con rayos de sol color dorado de goma eva brillante. <p>Varones:</p> <ul style="list-style-type: none"> • Pantalón blanco • Polera cuello redondo sin diseños manga corta, (amarilla o naranja) • Zapatos negros • Sol de lentejuelas en el torso de la polera. <p>Imagen referencial</p> <div style="display: flex; align-items: center;">  <div style="margin-left: 20px;">   </div> </div>

Atentamente, Departamento de Educación Física y Salud




Recibí información sobre vestimenta “Día de la Chilenidad”

Firma de Apoderado: _____ Estudiante: _____

(Entregar al profesor jefe)

Estimados padres y apoderados

Junto con saludar les informamos sobre la vestimenta para la presentación de Folclore que se realizará en “La fiesta de la Chilenidad”, el viernes 08 de septiembre.

Curso	Vestimenta
<p>1° básico A</p>	<p>Damas:</p> <ul style="list-style-type: none"> • Falda plato hasta la rodilla base de color (un color a elección) azul rey, amarillo, verde, rojo, morado, fucsia, calipso, naranjo. • Polera manga corta del mismo color sin diseños • Pelo tomado con dos moños amarrados con cintas de colores • Chinitas o zapatos de color negro • Pantys color piel • Stickers para el rostro brillantes. <p>Varones:</p> <ul style="list-style-type: none"> • Pantalón de color blanco • Polera cuello polo manga corta de color (un color a elección) azul, amarillo, rojo, verde, morado, fucsia, calipso, naranjo, sin diseño • Zapatos o zapatillas de color negro. <p>Imagen referencial</p> 

Atentamente, Departamento de Educación Física y Salud




Recibí información sobre vestimenta “Día de la Chilenidad”

Firma de Apoderado: _____ Estudiante: _____

(Entregar al profesor jefe)

Estimados padres y apoderados

Junto con saludar les informamos sobre la vestimenta para la presentación de Folclore que se realizará en “La fiesta de la Chilenidad”, el viernes 08 de septiembre.

Curso	Vestimenta
1° básico B	<p>Damas:</p> <ul style="list-style-type: none"> • Falda plato hasta la rodilla base de color (un color a elección) azul rey, amarillo, verde, rojo, morado, fucsia, calipso, naranja. • Polera manga corta del mismo color sin diseños • Pelo tomado con dos moños amarrados con cintas de colores • Chinitas o zapatos de color negro • Pantys color piel • Stickers para el rostro brillantes. <p>Varones:</p> <ul style="list-style-type: none"> • Pantalón de color blanco • Polera cuello polo manga corta de color (un color a elección) azul, amarillo, rojo, verde, morado, fucsia, calipso, naranja, sin diseño • Zapatos o zapatillas de color negro. <p>Imagen referencial</p> 

Atentamente, Departamento de Educación Física y Salud





Recibí información sobre vestimenta “Día de la Chilenidad”

Firma de Apoderado: _____ Estudiante: _____

(Entregar al profesor jefe)

Estimados padres y apoderados

Junto con saludar les informamos sobre la vestimenta para la presentación de Folclore que se realizará en “La fiesta de la Chilenidad”, el viernes 08 de septiembre.

Curso	Vestimenta
<p>2° básico A</p>	<p>Damas:</p> <ul style="list-style-type: none"> • Falda plato hasta la rodilla con estampados de flores • Delantal blanco a la cintura • Polera de color blanco manga larga, sin diseños • Chinitas o zapatos de color negro • Pantys color piel • Calcetines con vuelitos blancos • Cabello tomado con dos trenzas pegadas y cintas de color blanco al final. Canasto con flores (Tamaño que pueda manipular) <p>Varones:</p> <ul style="list-style-type: none"> • Camisa a cuadros • Blue jeans (tradicionales sin diseños) • Zapatos o zapatillas negras • Pañuelo blanco amarrado a la cadera y chupalla. <p>Imagen de referencia</p> <div style="display: flex; justify-content: space-around; align-items: center;">   </div>

Atentamente, Departamento de Educación Física y Salud





Recibí información sobre vestimenta “Día de la Chilenidad”

Firma de Apoderado: _____ Estudiante: _____

(Entregar al profesor jefe)

Estimados padres y apoderados

Junto con saludar les informamos sobre la vestimenta para la presentación de Folclore que se realizará en “La fiesta de la Chilenidad”, el viernes 08 de septiembre.

Curso	Vestimenta
<p>2° básico B</p>	<p>Damas:</p> <ul style="list-style-type: none"> • Falda plato hasta la rodilla con estampados de flores • Delantal blanco a la cintura • Polera de color blanco manga larga, sin diseños • Chinitas o zapatos de color negro • Pantys color piel • Calcetines con vuelitos blancos • Cabello tomado con dos trenzas pegadas y cintas de color blanco al final. Canasto con flores (Tamaño que pueda manipular) <p>Varones:</p> <ul style="list-style-type: none"> • Camisa a cuadros • Blue jeans (tradicionales sin diseños) • Zapatos o zapatillas negras • Pañuelo blanco amarrado a la cadera y chupalla. <p>Imagen de referencia</p> <div style="display: flex; justify-content: space-around;">   </div>

Atentamente, Departamento de Educación Física y Salud





Recibí información sobre vestimenta “Día de la Chilenidad”

Firma de Apoderado: _____ Estudiante: _____

(Entregar al profesor jefe)

Estimados padres y apoderados

Junto con saludar les informamos sobre la vestimenta para la presentación de Folclore que se realizará en “La fiesta de la Chilenidad”, el viernes 08 de septiembre.

Curso	Vestimenta
<p>3° básico</p>	<p>Damas:</p> <ul style="list-style-type: none"> • Pañuelo 50x50 mismo material que la blusa para el cabello • Blusa corte príncipe, floreada en tonos rojos, manga $\frac{3}{4}$ como la imagen • Falda plato, 4 dedos bajo la rodilla • Chinitas negras • Panty color piel • Cabello tomado en una trenza <p>Varones:</p> <ul style="list-style-type: none"> • -Boina negra • -Camisa roja • -Chaqueta sin mangas negra • -Pantalón negro de tela • -Zapato o zapatillas negras <p>Imagen referencial</p> <div style="display: flex; justify-content: space-around;">   </div>

Atentamente, Departamento de Educación Física y Salud





Recibí información sobre vestimenta “Día de la Chilenidad”

Firma de Apoderado: _____ Estudiante: _____

(Entregar al profesor jefe)

Estimados padres y apoderados

Junto con saludar les informamos sobre la vestimenta para la presentación de Folclore que se realizará en “La fiesta de la Chilenidad”, el viernes 08 de septiembre.

Curso	Vestimenta
<p>4° básico</p>	<p>Damas:</p> <ul style="list-style-type: none"> • Pañuelo 50x50 mismo material que la blusa para el cabello • Blusa corte príncipe, floreada en tonos rojos, manga $\frac{3}{4}$ como la imagen • Falda plato, 4 dedos bajo la rodilla • Chinitas negras • Panty color piel • Cabello tomado en una trenza <p>Varones:</p> <ul style="list-style-type: none"> • Boina negra • Camisa roja • Chaqueta sin mangas negra • Pantalón negro de tela • Zapato o zapatillas negras <p>Imagen referencial</p> <div style="display: flex; justify-content: space-around;">   </div>

Atentamente, Departamento de Educación Física y Salud





Recibí información sobre vestimenta “Día de la Chilenidad”

Firma de Apoderado: _____ Estudiante: _____

(Entregar al profesor jefe)

Estimados padres y apoderados

Junto con saludar les informamos sobre la vestimenta para la presentación de Folclore que se realizará en “La fiesta de la Chilenidad”, el viernes 08 de septiembre.

Curso	Vestimenta
5° básico	<p>Damas:</p> <ul style="list-style-type: none"> • Falda con ruedo amplio cubriendo los zapatos, de color azul rey • Blusa de color blanco, con un ruedo en los hombros • Chinitas o Zapatos de color negro • Pantys color piel • Pelo tomado con una trenza. <p>Varones:</p> <ul style="list-style-type: none"> • Pantalón del uniforme del colegio • Camisa de color rojo manga larga • Zapatos o zapatillas totalmente negras • Pañuelo de color rojo. <div style="display: flex; justify-content: space-around; align-items: center;">   </div> <p>Imagen referencial</p>

Atentamente, Departamento de Educación Física y Salud





Recibí información sobre vestimenta “Día de la Chilenidad”

Firma de Apoderado: _____ Estudiante: _____

(Entregar al profesor jefe)

Estimados padres y apoderados

Junto con saludar les informamos sobre la vestimenta para la presentación de Folclore que se realizará en “La fiesta de la Chilenidad”, el viernes 08 de septiembre.

Curso	Vestimenta
6° básico	<p>Damas:</p> <ul style="list-style-type: none"> • Falda con ruedo amplio cubriendo los zapatos, de color azul rey • Blusa de color blanco, con un ruedo en los hombros • Chinitas o Zapatos de color negro • Pantys color piel • Pelo tomado con una trenza. <p>Varones:</p> <ul style="list-style-type: none"> • Pantalón del uniforme del colegio • Camisa de color rojo manga larga • Zapatos o zapatillas totalmente negras • Pañuelo de color rojo <div style="display: flex; justify-content: space-around; align-items: center;">   </div> <p>Imagen referencial</p>

Atentamente, Departamento de Educación Física y Salud



Recibí información sobre vestimenta “Día de la Chilenidad”

Firma de Apoderado: _____ Estudiante: _____

(Entregar al profesor jefe)

Estimados padres y apoderados

Junto con saludar les informamos sobre la vestimenta para la presentación de Folclore que se realizará en “La fiesta de la Chilenidad”, el viernes 08 de septiembre.

Curso	Vestimenta
7° básico	<p>Damas:</p> <ul style="list-style-type: none"> • Falda base de color rojo • Blusa de color blanco, con un ruedo en los hombros • Chinitas o zapatos negros • Pantys color piel • Pelo tomado con una trenza. <p>Varones:</p> <ul style="list-style-type: none"> • Pantalón uniforme del colegio • Camisa manga larga de color blanco • Pañuelo para el cuello de color azul rey o rojo. <div style="display: flex; justify-content: space-around; align-items: center;">    </div> <p style="text-align: right;">Imagen referencial</p>

Atentamente, Departamento de Educación Física y Salud



Recibí información sobre vestimenta “Día de la Chilenidad”

Firma de Apoderado: _____ Estudiante: _____

(Entregar al profesor jefe)

Estimados padres y apoderados

Junto con saludar les informamos sobre la vestimenta para la presentación de Folclore que se realizará en “La fiesta de la Chilenidad”, el viernes 08 de septiembre.

Curso	Vestimenta
<p>8° básico</p>	<p>Damas:</p> <ul style="list-style-type: none"> • Falda base de color rojo • Blusa de color blanco, con un ruedo en los hombros • Chinitas o zapatos negros • Pantys color piel • Pelo tomado con una trenza. <p>Varones:</p> <ul style="list-style-type: none"> • Pantalón uniforme del colegio • Camisa manga larga de color blanco • Pañuelo para el cuello de color azul rey o rojo. <div style="display: flex; justify-content: space-around; align-items: center;">    </div> <p style="text-align: right;">Imagen referencial</p>

Atentamente, Departamento de Educación Física y Salud





Recibí información sobre vestimenta “Día de la Chilenidad”

Firma de Apoderado: _____ Estudiante: _____

(Entregar al profesor jefe)

Estimados padres y apoderados

Junto con saludar les informamos sobre la vestimenta para la presentación de Folclore que se realizará en “La fiesta de la Chilenidad”, el viernes 08 de septiembre.

Curso	Vestimenta
<p>I medio</p>	<p>Damas:</p> <ul style="list-style-type: none"> • Corona de plumas • Sostén de plumas • Falda de plumas • Collar • Pulsera y tobilleras de conchita/plumas • ‘Pelo suelto peinado, ondulado en las puntas • Maquillaje para cuerpo y rostro blanco y café <p>Varones:</p> <ul style="list-style-type: none"> • Corona de plumas/ arpillera/ paja. • Collar de plumas blancas y cafés • Tapa rabo de arpillera con plumas blancas y cafés, con dibujo de pájaro Rapa Nui • Polainas de plumas • Maquillaje para rostro y cuerpo blanco/negro y café <p>Imagen referencial</p> <div style="display: flex; justify-content: space-around;">   </div>

Atentamente, Departamento de Educación Física y Salud





Recibí información sobre vestimenta “Día de la Chilenidad”

Firma de Apoderado: _____ Estudiante: _____

(Entregar al profesor jefe)

Estimados padres y apoderados

Junto con saludar les informamos sobre la vestimenta para la presentación de Folclore que se realizará en “La fiesta de la Chilenidad”, el viernes 08 de septiembre.

Curso	Vestimenta
<p>II medio</p>	<p>Damas:</p> <ul style="list-style-type: none"> • Corona de plumas • Sostén de plumas • Falda de plumas • Collar • Pulsera y tobilleras de conchita/plumas • Pelo suelto peinado, ondulado en las puntas • Maquillaje para cuerpo y rostro blanco y café <p>Varones:</p> <ul style="list-style-type: none"> • Corona de plumas/ arpillera/ paja. • Collar de plumas blancas y cafés • Tapa rabo de arpillera con plumas blancas y cafés, con dibujo de pájaro Rapa Nui • Polainas de plumas • Maquillaje para rostro y cuerpo blanco/negro y café <p>Imagen referencial</p> <div style="display: flex; justify-content: space-around;">   </div>

Atentamente, Departamento de Educación Física y Salud





Recibí información sobre vestimenta “Día de la Chilenidad”

Firma de Apoderado: _____ Estudiante: _____

(Entregar al profesor jefe)

Estimados padres y apoderados

Junto con saludar les informamos sobre la vestimenta para la presentación de Folclore que se realizará en “La fiesta de la Chilenidad”, el viernes 08 de septiembre.

Curso	Vestimenta
III medio	<p>Damas:</p> <ul style="list-style-type: none"> • Vestido de huasa china • Zapatos negros taco ancho • Pañuelo blanco • Panty color piel • Pelo tomado <p>Varones:</p> <ul style="list-style-type: none"> • Sombrero de huaso • Botas • Pañuelo blanco • Espuelas • Manta de huaso • Pantalón oscuro • Chaqueta de huaso • Zapatos de huaso <div style="display: flex; justify-content: space-around; align-items: center;">   </div>

Atentamente, Departamento de Educación Física y Salud





Recibí información sobre vestimenta “Día de la Chilenidad”

Firma de Apoderado: _____ Estudiante: _____

(Entregar al profesor jefe)

Estimados padres y apoderados

Junto con saludar les informamos sobre la vestimenta para la presentación de Folclore que se realizará en “La fiesta de la Chilenidad”, el viernes 08 de septiembre.

Curso	Vestimenta
IV medio	<p>Damas:</p> <ul style="list-style-type: none"> • Vestido de huasa china • Zapatos negros taco ancho • Pañuelo blanco • Panty color piel • Pelo tomado <p>Varones:</p> <ul style="list-style-type: none"> • Sombrero de huaso • Botas • Pañuelo blanco • Espuelas • Manta de huaso • Pantalón oscuro • Chaqueta de huaso • Zapatos de huaso. <div style="display: flex; justify-content: space-around; align-items: center;">   </div>

Atentamente, Departamento de Educación Física y Salud



Recibí información sobre vestimenta “Día de la Chilenidad”

Firma de Apoderado: _____ Estudiante: _____

(Entregar al profesor jefe)