



EDMODO: Ingreso y actividad como apoderado, "Familiar"



COLEGIO
SAN FRANCISCO
DE PAINE





OBTENCIÓN DE CÓDIGO ÚNICO DE FAMILIAR O APODERADO DESDE CUENTA DEL ALUMNO

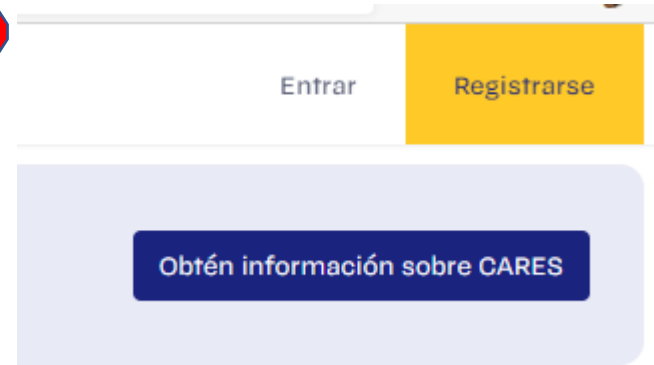


En la cuenta del alumno, columna izquierda, en “MIS FAMILIARES” obtenga el código único para apoderado o familiar

A

- Entrar a www.Edmodo.com

B



1

C

Selecciona una cuenta



Cuenta de Profesor

Para profesores, coprofesores, administradores, entrenadores, asesores de clubes, tecnología educativa




Cuenta de Estudiante

Para estudiantes, participantes de la clase, miembros del club, etc.



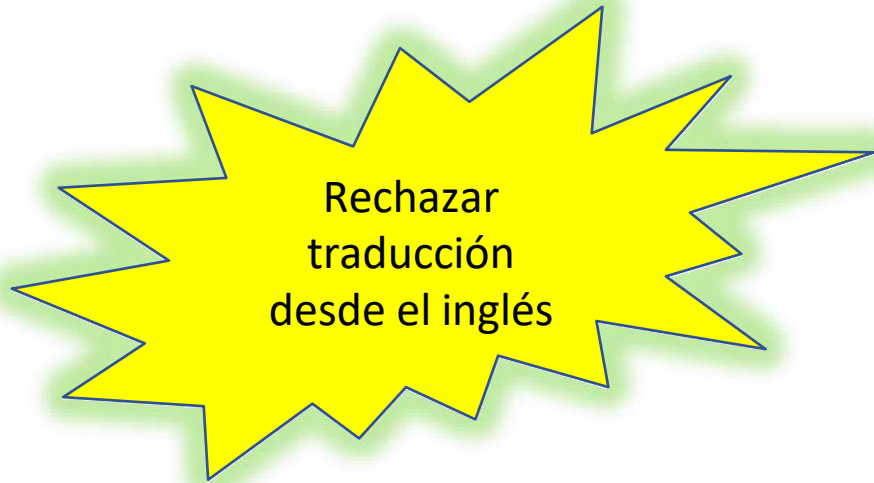
Cuenta de Familiar

Para familiares o tutores




A

- Entrar a www.Edmodo.com



C

B



1

Selecciona una cuenta



Cuenta de Profesor

Para profesores, coprofesores, administradores, entrenadores, asesores de clubes, tecnología educativa



Cuenta de Estudiante

Para estudiantes, participantes de la clase, miembros del club, etc.



Cuenta de Familiar

Para familiares o tutores

Regístrate como familiar o tutor

Crea tu cuenta de Edmodo con tu teléfono o correo electrónico. Luego, conéctate con tu hijo y comienza a recibir actualizaciones de la Clase.

Opcional →

1

2

3

o



¡Conecta con Tu Estudiante!

Introduce el Código de Padres para mantenerte al día sobre las actividades de la clase de tu estudiante.

Conectar

[Cómo Encontrar tu Código de Padres](#)



¡Conecta con Tu Estudiante!

Introduce el Código de Padres para mantenerte al día sobre las actividades de la clase de tu estudiante.

Código obtenido desde cuenta del alumno



Conectar

[Cómo Encontrar tu Código de Padres](#)



Ahora puedes ver las calificaciones, tareas y mensajes de Carlos para sus 3 clases.

CIENCIAS 2ºB • LENGUAJE 5ºB • Tecnología

Listo

[Añadir otro niño](#)

Aquí verá las clases a las cuales está unido el alumno



MAGDALENA PAZ Parent
Familiar

Tu Estudiante



MAGDALENA PAZ ...

- LENQUAJE 8ºA
- MATEMÁTICA 8ºA
- INGLES 8ºA
- HISTORIA 8ºA



MAGDALENA PAZ

MÚSICA 8º A

Sr. BEIZA CEB | Creative Arts · 8º Curso

Envía Mensaje al Profesor



Christian Araya publicó para MÚSICA 8º A
Profesor · COLEGIO EL BOSQUE DE PUENTE ALTO
jun. 19 - 11:17 AM

Cai Cai Vilu: estimados estudiantes, en estos archivos encontrarán la información necesaria sobre la ejecución de esta obra musical, según lo conversado en la última clase. Ya lo saben, cualquier inquietud, sólo me escriben.

cuerdas y espacios del diapasón. Cuando tus dedos formen el acorde en el ukelele, no olvides que todos llegan de una sola vez, evita ponerlos uno a uno.

Nomenclatura	C	D	E	F	G	A	B
DO=C							
RE=D							
MI=E							
FA=F							
SOL=G							
LA=A							
SI=B							
	Cm	Dm	Em	Fm	Gm	Am	Bm

Si la letra está escrita así

del diapasón. Cuando tus dedos formen el acorde en la guitarra, no olvides que todos llegan de una sola vez, evita ponerlos uno a uno.

A	Acorde mayor						
Indicaciones	1	2	3	4	5	6	7
1. Una mano por cada cuerda							
2. El dedo índice siempre va en la segunda cuerda							
3. El dedo anular siempre va en la cuarta cuerda							
4. El dedo meñique siempre va en la quinta cuerda							
5. El dedo índice siempre va en la segunda cuerda							
6. El dedo anular siempre va en la cuarta cuerda							
7. El dedo meñique siempre va en la quinta cuerda							

MENÚ:
Inicio




MAGDALENA PAZ Parent
Familiar

Tu Estudiante



MAGDALENA PAZ ... ^

 LENGUAJE 8°A

 MATEMÁTICA 8°A

 INGLES 8°A

 HISTORIA 8°A

 Física 8vo básico A

 QUIMICA 8°A



MAGDALENA

12 clases



Lilian Abarca publicó para LENGUAJE 7°A, LENGUA...

Más

Profesor · Santiago Metropolitan, CL

hace una hora · 

Estimados alumnos les comento que ya disponen del material para trabajar esta semana, más la guía de autocorrección de la guía anterior en la carpeta de esta semana.

Que tengan una excelente semana, nos vemos en clases y no olviden presentars la clase con la guía anterior desarrollada

Cariños

...

Más



Envía Mensaje al Profesor



Lilian Abarca publicó para LENGUAJE 8°A, LENGUA...

Profesor · Santiago Metropolitan, CL

MENÚ:
Por entregar
"Terminado"

edmodo



Inicio



Por Entregar



Mensajes

Calendario

Tu Estudiante



MAGDALENA PA...

■ LENGUAJE 8°A

■ MATEMÁTICA 8°A

■ INGLES 8°A

■ HISTORIA 8°A

Terminado ▾

PASADO



Evaluación Formativa 2 (8° Básico)

9/10



🕒 Fecha y hora límite de entrega 07/07, 5:18 PM

● MATEMÁTICA 8°A



Ticket de salida



🕒 Fecha y hora límite de entrega 07/07, 4:27 PM

● LENGUAJE 8°A



Ticket de entrada



🕒 Fecha y hora límite de entrega 07/07, 4:27 PM

● LENGUAJE 8°A

MENÚ:
Por entregar
"Terminado"



ASIGNACIÓN SEMANA 10

🕒 Para 19 de julio de 2020, 23:59

5 preguntas • 5 puntos • 60 minutos

2 / 5

Instrucciones

Ahora te presentaremos un ejercicio de desarrollo a modo de ticket de salida de esta guía, para comprobar que tus conocimientos hayan sido adquiridos, y de esta forma ir avanzando en el desarrollo de las habilidades.

Revisar Prueba

MENÚ:
Por entregar
"Terminado"

Preguntas

1 incorrecto 0 / 1

2 correcto

3 incorrecto

4 incorrecto

5 correcto

Pregunta 1
0 / 1 puntos

Previo

Siguiente

En un enlace iónico se da una compartición de electrones.

Verdadero

Falso

MENÚ:
Por Entregar
"Próximamente"

edmodo

Inicio

Por Entregar

Mensajes

Calendario

Tu Estudiante



MAGDALENA PA...

LENGUAJE 8ºA

MATEMÁTICA 8ºA

INGLES 8ºA

HISTORIA 8ºA

Física 8vo básico A

QUIMICA 8ºA

Próximamente ▾

VENCIDO



Assignment Worksheet 'Re-enseñanza Formative Assessment' 8 medio A

Fecha y hora límite de entrega 06/28, 9:00 PM | INGLES 8ºA

Hello guys! This is the assignment for the worksheet 'Re-enseñanza Evaluacion Formativa'

Instructions:

- Do the whole worksheet.
- Check the last part of this there you could find the instructions for the Exit Ticket!
-Due to Sunday 21st June. At 21:00
- You must complete the Ticket using There are/ There is/ Collocations (Adjectives+ Prepositions).



ENGLISHREMEDIALWORKSHEET8BASICO (2).docx

MENÚ:
Por entregar
Docs. adjuntos

edmodo

Inicio

Por Entregar

Mensajes

Calendario

Tu Estudiante



MAGDALENA PA...

LENGUAJE 8ªA

MATEMÁTICA 8ªA

INGLES 8ªA

HISTORIA 8ªA

Física 8vo básico A

QUIMICA 8ªA

BIOLOGIA 8ªA

Próximamente ▾

Instructions

Hello guys! This is the assignment for the modulo 8

Instructions:

Do the whole PPT presentation activities.

Check the last part of this there you could find the instructions for the Exit Ticket!

-Due to 30 June. At 21:00

You must complete the Ticket using the Superlative forms to find the mistakes in the sentences



PPT8OCTAVOBASICOGRAMMARSUPERLATIVES listo.pptx



Exit Ticket Module 9 'Word Skills: Words that go together'

Fecha y hora límite de entrega 07/16, 9:00 PM | INGLES 8ªA

Hello Guys!

This is your exit ticket for this module.

Instructions:

MENÚ:
Mensajes


Mensajes


RECIENTE ▾

 María Jesús Ávila, MAG..... MAR.
Si le nacen dudas me va preg...

 María Jesús Ávila, MAG..... LUN.

 Sr Medina, MAGDALENA ... JUL. 7
¡No lo olvides, tu Prueba pron...

 Mariela Cartagena, MAG.... JUL. 6
Gracias profesora mariela

 MAGDALENA PAZ MONT... JUL. 3
Un abracito!!!

María Jesús Ávila, MAGDALENA PAZ

MAGDALENA PAZ


Buenos día profesora María Jesús, no entendí las fórmulas para hacer los ejercicios de la guía N 8 de la semana 11


Ejemplo
Pedro quiere determinar el valor de la resistencia eléctrica de un cable de cobre de 2 [m] de longitud y 2 [cm] de radio.
($\rho_{Cu} = 1,72 \cdot 10^{-8} [\Omega \cdot m]$)

Datos
 $l = 2[m]$
 $r = 2[cm] = 0,02[m]$

$$A = \pi \cdot r^2$$
$$A = \pi \cdot 0,02^2$$
$$A = 1,25 \cdot 10^{-3} [m^2]$$
$$R = \rho \cdot \frac{l}{A}$$
$$R = 1,7 \cdot 10^{-8} \cdot \frac{2}{1,25 \cdot 10^{-3}}$$
$$R = 2,7 \cdot 10^{-5} [\Omega]$$

María Jesús Ávila

 Estimada Magdalena Buenos días

 zoom_0.mp4
File Attachment

MAGDALENA PAZ MONTALBA

Muchas gracias profesora María Jesús 😊

Notas útiles

- Forma de entrar
 - ✓ En un navegador donde no hay correos abiertos ni sesiones guardadas de ningún tipo: abrir correo con el cual registrarse.
 - ✓ En una nueva pestaña del mismo navegador abrir www.edmodo.com
 - ✓ Navegador Chrome ofrece traducción desde el inglés, se debe rechazar. (esto es distinto del idioma que se puede cambiar una vez ingresado a sesión Edmodo).

- Formatos de archivos descargados o para ver
 - ✓ Word, Excel, PDF, rtf, mp4, mp3

- Consulta profesor jefe (vía mensajes Edmodo)

- Los alumnos deben subir asignaciones POR EDMODO y no enviar al correo del profesor.

Recordar

- ❖ Después de que tu hijo/a ha creado una cuenta de estudiante, puedes crear tu cuenta de padre usando el [código de padre único](#).
- ❖ **No usarás un código de grupo** porque los padres no necesitan unirse a grupos en Edmodo. Cuando hayas creado tu cuenta de padre, verás la actividad de tu hijo/a y la actividad de sus grupos automáticamente.
- ❖ Necesitarás una dirección de correo electrónico para crear tu cuenta de padre. Si tu dirección de correo está asociada con la cuenta de tu hijo/a, la puedes borrar de la cuenta de estudiante desde [la página de configuración](#) para poder utilizarla para crear tu cuenta de padre.

Recordar

Cómo Registrarte como Padre:

Obtener tu [código de Padres único](#) desde la cuenta de estudiante de tu hijo/a (Nota: Este código no es igual al código de grupo que usa tu hijo/a para crear su cuenta de estudiante).

- ❖ La pagina de ingreso en Edmodo de tu hijo/a: El código de padre esta localizado en el panel lateral izquierdo.
- ❖ La cuenta de tu hijo/a a través de las aplicaciones móviles para iOS o Android: Seleccionar el icono del perfil de tu hijo/a en la parte superior izquierda > pulsar el icono otra vez para abrir otra ventana > el código de padre está debajo del botón Invitar Padre
- ❖ El profesor de tu hijo/a puede darte el código de padre.
El código de padre esta adjuntado a la cuenta de tu hijo/a. Cada estudiante tiene un código de padre diferente.

Recordar

Solo tienes crear una cuenta de padre para todos tus hijos/as. Si tienes más de un hijo/a, puedes [agregarlos todos a tu Cuenta de Padre](#).

- ❑ Nunca tendrás la necesidad de crear una cuenta de padre adicional (*y tu hijo/a nunca tendrán que crear otra cuenta de estudiante aunque cambien de escuela*). Si tu hijo/a ha creado otra cuenta, obtén el código de padre asociada con su nueva cuenta de Edmodo y utilízalo para [adjuntar esta Cuenta de Estudiante nueva a la tuya](#). Si tu hijo/a se sale de alguno de sus grupos de Edmodo o cambia escuelas, estos cambios se actualizarán automáticamente en tu cuenta de padre.

Nota: *Cada estudiante tiene un código de padre único. No tienes que compartir tu cuenta de padre con otro padre, guardián o miembro de familia. Varias cuentas de padre pueden ser creadas para un solo estudiante. Usa simplemente el mismo código de padre que se encuentra en la cuenta de estudiante de tu hijo/a para crear más cuentas de padres asociadas (cada cuenta de padre tiene que tener una dirección de correo electrónico distinta).*

Perfil Alumno

edmodo

Inicio

Clases

Calendario

Mochila

Gestión de Clase

Progreso

Mis Clases

CIENCIAS 2°B

LENG
Sr. BEIZA

Tecnología

Perfil Alumno

edmodo

Inicio

Clases

Calendario

Mochila

Gestión de Clase

Progreso

Progreso

Tienes 3 clases

CIENCIAS 2°B

0%
Calificar

0
Insignias

LENGUAJE 5°B

4.55%
Calificar

0
Insignias

Tecnología

0%
Calificar

0
Insignias